

# BOLLETTINO **STATISTICO** **54**

## IN QUESTO NUMERO:

- 2** La situazione della previdenza complementare in Italia
- 3-5** La situazione dei fondi pensione chiusi (Fpc) al 30.09.14
- 6-7** La situazione dei fondi pensione aperti (Fpa) al 30.09.14
- 8-9** La situazione dei fondi pensione preesistenti (Fpp) al 31.12.13
- 9** Flussi in entrata e in uscita dei Fpa (III trimestre 2014)
- 10-12** Le garanzie offerte al 30.09.14
- 13** I rendimenti garantiti al 30.09.14

# LA SITUAZIONE DELLA PREVIDENZA COMPLEMENTARE IN ITALIA

## Iscritti e Andp al 30.09.2014

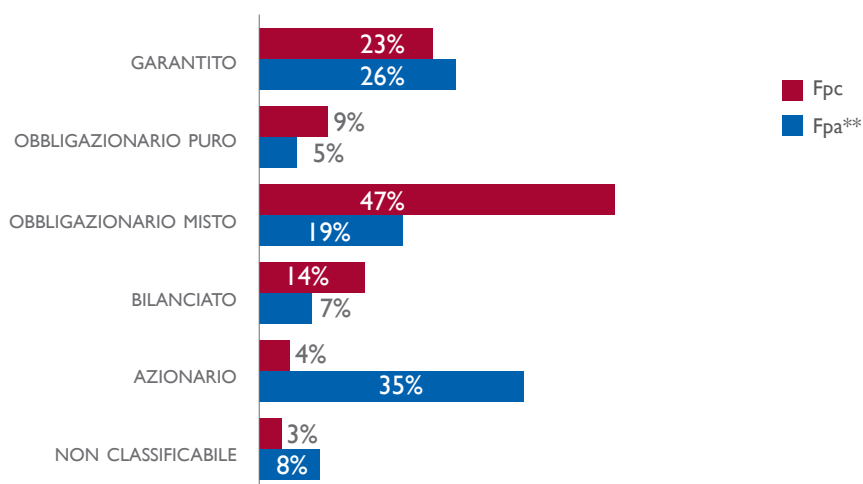
Tipologia di forma	Iscritti	Var. 30.09.14/30.06.14	ANDP (mln. €)	Var. 30.09.14/30.06.14
Fpc	1.947.363	-0,2%	38.609	3,7%
Fpa	1.032.737	1,4%	13.314	3,1%
Fpp*	654.000	-	50.380	-
Pip nuovi	2.338.681	2,5%	15.062	4,7%
Pip vecchi*	505.000	-	6.500	-
<b>Totale**</b>	<b>6.452.471</b>	<b>1,0%</b>	<b>123.929</b>	<b>2,0%</b>

Fonte: Covip

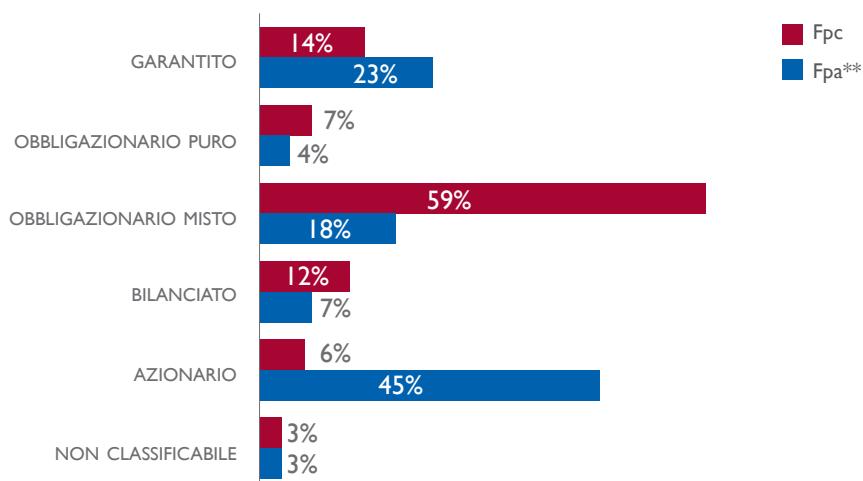
\* Per i Pip vecchi e i Fondi pensione preesistenti non si dispone di rilevazioni in corso d'anno. I dati indicati sono pertanto basati su quelli della fine dell'anno precedente.

\*\* Nel totale i dati includono gli iscritti a Fondinps. Sono inoltre escluse le duplicazioni dovute agli iscritti che aderiscono contemporaneamente a Pip vecchi e nuovi.

### Distribuzione degli iscritti per tipologia di forma e di comparto\*



### Distribuzione dell'Andp per tipologia di forma e di comparto\*



Fonte: Mefop Previ|DATA

\* Mefop Previ|DATA qualifica l'offerta di investimento dei fondi pensione secondo la composizione dei benchmark di riferimento dichiarati nelle note Informativa e la presenza di una garanzia. In particolare risultano individuate le seguenti tipologie di linea:

- obbligazionario puro: comparto con benchmark composto esclusivamente da indici di mercato obbligazionari o monetari;
- obbligazionario misto: comparto con benchmark composto da indici di mercato azionario con peso non superiore al 30%;
- bilanciato: comparto con benchmark composto da indici di mercato azionario con peso superiore al 30% e comunque inferiore al 50%;
- azionario: comparto con benchmark composto da indici di mercato azionario con peso almeno pari al 50%;
- non classificabile: benchmark non composto interamente da indici di mercato;
- garantito: comparto che prevede una garanzia a prescindere dalla composizione del benchmark.

\*\* I dati si riferiscono al 93% dei fondi per una copertura del 97% in termini di iscritti e del 97% in termini di Andp.

## LA SITUAZIONE DEI FONDI PENSIONE CHIUSI (FPC) AL 30.09.14

FPC	ADERENTI 30.09.14	% ADERENTI PER COMPARTO	VAR % 30.09.14/ 30.06.14	TASSO DI ADESIONE 30.09.13	TASSO DI ADESIONE 30.09.14	ANDP 30.09.14 (MLN. €)	% ANDP PER COMPARTO
<b>AgriFondo</b>	8.529		-0,13%	2,58%	2,59%	64,90	
• Garantito	8.365	98,08%	-0,20%			63,59	97,98%
• Bilanciato	164	1,92%	3,80%			1,31	2,02%
<b>Alifond</b>	48.260		-0,44%	19,80%	19,46%	1.089,06	
• Garantito	9.362	19,40%	-0,28%			133,62	12,27%
• Bilanciato	38.374	79,52%	-0,58%			946,04	86,87%
• Dinamico	524	1,08%	7,82%			9,39	0,86%
<b>Arco<sup>ab</sup></b>	33.056		-1,02%	14,03%	13,42%	512,37	
• Garantito	5.767	17,45%	-0,91%			53,93	10,52%
• Bilanciato prudente	26.983	81,63%	-1,05%			427,82	83,50%
• Bilanciato dinamico	2.051	6,20%	-0,44%			30,63	5,98%
<b>Astri<sup>a</sup></b>	8.535		0,58%	55,95%	56,90%	196,68	
• Garantito	1.217	14,26%	0,25%			14,65	7,45%
• Bilanciato	7.538	88,32%	0,60%			182,03	92,55%
<b>Byblos</b>	33.049		-0,60%	17,01%	16,52%	677,44	
• Garantito	8.530	25,81%	-0,27%			142,53	21,04%
• Bilanciato	24.261	73,41%	-0,75%			530,25	78,27%
• Dinamico	258	0,78%	1,98%			4,66	0,69%
<b>Cometa</b>	411.215		-0,64%	42,01%	41,12%	8.989,44	
• Monetario Plus	174.728	42,48%	-0,39%			2.627,23	29,23%
• Sicurezza	58.003	14,11%	-0,15%			1.175,90	13,08%
• Reddito	162.331	39,48%	-1,19%			4.689,96	52,17%
• Crescita	16.153	3,93%	0,53%			496,34	5,52%
<b>Concreto</b>	6.752		-0,79%	70,18%	67,52%	164,19	
• Garantito	1.391	20,60%	-2,04%			22,46	13,68%
• Bilanciato	5.361	79,40%	-0,46%			141,73	86,32%
<b>Cooperlavoro<sup>a</sup></b>	69.351		-0,55%	20,66%	19,85%	816,50	
• Sicurezza	31.630	45,61%	-0,61%			162,05	19,85%
• Bilanciato	33.020	47,61%	-0,56%			565,21	69,22%
• Dinamico	4.875	7,03%	-0,06%			89,23	10,93%
<b>Espero</b>	99.703		-0,22%	8,22%	8,31%	706,04	
• Garantito	24.764	24,84%	-0,39%			129,30	18,31%
• Crescita	74.939	75,16%	-0,16%			576,74	81,69%
<b>Eurofer<sup>a</sup></b>	37.317		-0,75%	42,39%	41,46%	780,52	
• Garantito	5.371	14,39%	-0,78%			68,58	8,79%
• Bilanciato	32.744	87,75%	-0,77%			695,66	89,13%
• Dinamico	983	2,63%	2,18%			16,28	2,08%
<b>Filcoop<sup>b</sup></b>	9.766		-0,84%	6,31%	7,51%	95,73	
• Garantito	2.788	28,55%	-0,07%			24,34	25,42%
• Bilanciato	6.978	71,45%	-1,15%			71,39	74,58%
<b>Foncer</b>	14.900		-0,90%	51,87%	50,34%	373,50	
• Garantito	1.370	9,19%	-1,08%			20,11	5,38%
• Bilanciato	13.225	88,76%	-0,94%			345,79	92,58%
• Dinamico	305	2,05%	1,67%			7,60	2,04%
<b>Fonchim</b>	145.704		-0,14%	76,99%	76,09%	4.637,98	
• Garantito	5.484	3,76%	0,02%			109,96	2,37%
• Stabilità	133.313	91,50%	-0,12%			4.223,85	91,07%
• Crescita	6.907	4,74%	-0,68%			304,17	6,56%
<b>Fondapi</b>	36.738		-0,83%	7,63%	7,35%	617,26	
• Garanzia	7.748	21,09%	-0,28%			89,92	14,56%
• Prudente	27.290	74,28%	-1,02%			493,30	79,92%
• Crescita	1.700	4,63%	-0,18%			34,04	5,52%
<b>Fondaereo<sup>f</sup></b>	7.358		-1,33%	55,84%	54,50%	377,22	
• Garantito	1.404	19,08%	-1,13%			31,62	8,38%
• Prevalentemente obbligazionario/ protezione	1.727	23,48%	-1,93%			73,44	19,47%
• Bilanciato/equilibrio	2.900	39,41%	-1,49%			185,71	49,23%
• Prevalentemente azionario/ crescita	1.327	18,03%	-0,38%			86,46	22,92%

CONTINUA ...▶

FPC	ADERENTI 30.09.14	% ADERENTI PER COMPARTO	VAR % 30.09.14/ 30.06.14	TASSO DI ADESIONE 30.09.13	TASSO DI ADESIONE 30.09.14	ANDP 30.09.14 (MLN. €)	% ANDP PER COMPARTO
<b>Fondenergia<sup>c</sup></b>	39.942		0,01%	90,09%	80,20%	1.652,23	
• Garantito	4.751	11,90%	0,21%			96,91	5,87%
• Bilanciato	29.339	73,45%	-0,10%			1.332,74	80,66%
• Dinamico	5.852	14,65%	0,38%			222,58	13,47%
<b>Fondosanità<sup>d</sup></b>	4.586		0,88%	0,53%	0,57%	121,43	
• Garantito	251	5,47%	-			3,34	2,75%
• Scudo	1.322	28,83%	-			29,63	24,40%
• Progressione	1.540	33,58%	-			38,73	31,90%
• Espansione	1.630	35,54%	-			49,73	40,95%
• Iscritti senza patrimonio	700	15,26%	-			0,00	0,00%
<b>Fondoposte<sup>a</sup></b>	95.136		0,41%	65,09%	65,61%	1.465,82	
• Garantito	57.139	60,06%	0,85%			740,40	50,51%
• Bilanciato	38.350	40,31%	-0,03%			725,42	49,49%
<b>Fonte<sup>a</sup></b>	195.034		-0,01%	7,81%	7,80%	2.672,01	
• Garantito	104.416	53,54%	0,04%			987,26	36,95%
• Bilanciato	85.728	43,96%	-0,35%			1.599,94	59,88%
• Crescita	2.594	1,33%	4,94%			41,96	1,57%
• Dinamico	2.394	1,23%	4,72%			42,86	1,60%
<b>Fopadiva</b>	6.856		0,29%	24,40%	24,49%	120,90	
• Garantito	1.200	17,51%	-0,17%			23,21	19,20%
• Prudente	5.352	78,06%	0,21%			93,74	77,53%
• Dinamico	304	4,43%	3,75%			3,95	3,27%
<b>Fopen</b>	44.315		1,44%	92,52%	94,29%	1.616,42	
• Obbligazionario garantito	5.782	13,05%	1,56%			140,28	8,68%
• Bilanciato obbligazionario	25.163	56,78%	1,04%			987,08	61,07%
• Bilanciato	7.751	17,49%	1,61%			284,52	17,60%
• Prevalentemente Azionario	5.619	12,68%	2,87%			204,54	12,65%
<b>Gommaplastica</b>	49.679		-0,34%	50,57%	49,68%	974,04	
• Conservativo con garanzia	7.194	14,48%	0,00%			93,40	9,59%
• Bilanciato	39.931	80,38%	-0,44%			817,32	83,91%
• Dinamico	2.554	5,14%	0,35%			63,33	6,50%
<b>Laborfonds</b>	114.238		0,03%	46,37%	46,63%	1.942,73	
• Garantito	15.277	13,36%	0,07%			163,57	8,42%
• Bilanciato	85.239	74,62%	-0,21%			1.562,56	80,43%
• Prudente-Etica	10.459	9,16%	1,70%			156,07	8,03%
• Dinamica	3.263	2,86%	1,05%			60,52	3,12%
<b>Mediafond<sup>e</sup></b>	2.680		0,11%	31,35%	31,53%	77,18	
• Garantito	223	-	0,00%			3,20	4,15%
• Obbligazionario						57,49%	74,48%
• Azionario	2.457	-	0,12%			16,49%	21,37%
<b>Pegaso</b>	30.343		0,38%	68,66%	69,36%	754,94	
• Garantito	4.069	13,41%	0,00%			62,67	8,30%
• Bilanciato	24.050	79,26%	0,43%			633,92	83,97%
• Dinamico	2.224	7,33%	0,54%			58,34	7,73%
<b>Perseo Sirio<sup>g</sup></b>	13.571		12,98%	-	0,90%	6,93	
• Garantito	13.571	100,00%	12,98%			6,93	100,00%
<b>Prevaer<sup>a</sup></b>	11.210		-0,69%	35,96%	36,16%	325,38	
• Garantito	3.173	28,31%	-0,84%			51,60	15,86%
• Prudente	2.214	19,75%	-0,32%			56,59	17,39%
• Crescita	5.722	51,04%	-0,35%			190,77	58,63%
• Dinamica	591	5,27%	0,34%			26,41	8,12%
<b>Prevedi<sup>c</sup></b>	39.914		-1,13%	7,28%	7,53%	470,92	
• Sicurezza	6.237	15,63%	-0,32%			43,74	9,29%
• Bilanciato	33.677	84,37%	-1,28%			427,18	90,71%
<b>Previambiente<sup>a</sup></b>	49.039		-0,37%	19,61%	19,62%	772,10	
• Garantito	19.797	40,37%	-0,31%			159,27	20,63%
• Bilanciato	29.998	61,17%	-0,41%			612,83	79,37%
<b>Previcoper<sup>a</sup></b>	31.716		-0,32%	42,78%	42,51%	633,86	
• Sicuro	10.113	31,89%	-0,32%			124,98	19,72%

FPC	ADERENTI 30.09.14	% ADERENTI PER COMPARTO	VAR % 30.09.14/ 30.06.14	TASSO DI ADESIONE 30.09.13	TASSO DI ADESIONE 30.09.14	ANDP 30.09.14 (MLN. €)	% ANDP PER COMPARTO
• Dinamico	2.584	8,15%	0,27%			39,42	6,22%
• Bilanciato	22.570	71,16%	-0,30%			469,46	74,06%
<b>Previlog</b>	8.621		-0,91%	8,77%	8,62%	115,64	
• Garantito	2.779	32,24%	-1,10%			22,14	19,14%
• Bilanciato	5.842	67,76%	-0,81%			93,50	80,86%
<b>Previmoda</b>	57.838		-1,35%	14,81%	14,46%	896,25	
• Garantito	7.804	13,49%	-0,75%			98,58	11,00%
• Smeraldo	45.383	78,47%	-1,56%			734,54	81,96%
• Zaffiro	2.978	5,15%	-1,29%			39,53	4,41%
• Rubino	1.673	2,89%	1,76%			23,60	2,63%
<b>Priamo<sup>a</sup></b>	57.872		-0,21%	44,60%	44,52%	1.148,45	
• Garantito protezione	19.998	34,56%	-0,15%			253,77	22,10%
• Bilanciato sviluppo	43.500	75,17%	-0,38%			874,91	76,18%
• Bilanciato prudenza	2.693	4,65%	2,94%			19,77	1,72%
<b>Quadri e Capi Fiat<sup>a</sup></b>	11.517		0,52%	67,99%	69,38%	476,72	
• Garantito	3.014	26,17%	1,11%			75,61	15,86%
• Bilanciato obbligazionario	8.204	71,23%	0,48%			349,97	73,41%
• Bilanciato azionario	1.307	11,35%	0,69%			51,14	10,73%
<b>Solidarietà Veneto<sup>a</sup></b>	47.747		0,27%	5,23%	5,36%	827,46	
• Garantito Tfr	6.210	13,01%	0,86%			84,93	10,26%
• Prudente	12.546	26,28%	0,00%			208,24	25,17%
• Reddito	24.176	50,63%	0,14%			419,12	50,65%
• Dinamico	6.707	14,05%	2,05%			115,17	13,92%
<b>Telemaco</b>	60.075		-0,21%	40,53%	40,05%	1.433,70	
• Garantito - White	6.296	10,49%	-1,05%			63,71	4,44%
• Conservativo - Blue	4.104	6,83%	-0,73%			98,90	6,90%
• Prudente - Green	38.228	63,63%	-0,22%			948,13	66,13%
• Bilanciato - Yellow	11.447	19,05%	0,49%			322,96	22,53%
<b>Totale Fpc</b>	<b>1.942.162</b>		<b>-0,32%</b>	<b>19,48%</b>	<b>16,98%<sup>h</sup></b>	<b>38.604</b>	
<b>FondInps</b>	<b>36.615</b>		<b>-0,36%</b>			<b>63,958</b>	

Fonte: elaborazioni Mefop su dati Fpc

<sup>a</sup> Il totale degli iscritti non corrisponde alla somma degli aderenti ai singoli comparti poiché la posizione di alcuni lavoratori è ripartita tra più linee.

<sup>b</sup> La riduzione dei tassi di adesione al 30.09.2014 rispetto allo stesso periodo del 2013 è dovuta anche all'aumento del bacino dei potenziali aderenti.

<sup>c</sup> L'aumento dei tassi di adesione al 30.09.2014 rispetto allo stesso periodo del 2013 è dovuto anche alla diminuzione del bacino dei potenziali aderenti.

<sup>d</sup> Gli iscritti senza patrimonio sono aderenti che al 30.09.2014 non risultano aver effettuato alcun versamento al fondo. Il totale degli iscritti non corrisponde alla somma dei valori relativi a ciascun comparto in ragione della presenza degli iscritti senza patrimonio nonché di aderenti che hanno scelto di suddividere la posizione tra più comparti.

<sup>e</sup> Dal 01.01.2013 Mediapond ha previsto quattro profili di investimento che sono combinazioni di tre comparti: "Garantito" (90% azioni e 10% obbligazioni), "Obbligazionario" (100% obbligazioni) e "Azionario" (100% azioni).

I profili previsti dal fondo sono:

- profilo garantito (coincide con il comparto garantito)
- profilo prudente (80% obbl./20% az.)
- profilo dinamico (40% obbl./60% az.)
- profilo stabilità (60% obbl./40% az.)

Gli iscritti al profilo garantito corrispondono agli iscritti al comparto garantito, gli iscritti agli altri tre profili risultano pari a 2.457.

<sup>f</sup> A seguito della revisione dell'offerta previdenziale alcune linee sono state accorpate in nuovi comparti, attivi dal 1° gennaio 2014, come di seguito specificato:

- comparto Prevalentemente obbligazionario/protezione (dalla fusione tra il comparto prevalentemente obbligazionario e il comparto protezione)
- comparto Bilanciato/equilibrio (dalla fusione tra il comparto bilanciato o misto e il comparto equilibrio)
- comparto prevalentemente Azionario/Crescita (dalla fusione tra il comparto prevalentemente obbligazionario e il comparto crescita)

<sup>g</sup> Il 01.10.2014 i fondi pensione Perseo e Sirio sono stati oggetto di fusione per incorporazione nel fondo Perseo Sirio.

<sup>h</sup> Il tasso di adesione è ottenuto dal rapporto tra il numero totale degli aderenti e il bacino dei potenziali aderenti pari a 11.435.372 (Fonte: elaborazioni Mefop su dati Fpc). La riduzione del tasso di adesione rispetto al 30.09.2013 è legata anche all'aumento del bacino dei potenziali aderenti dovuto all'inserimento di due nuovi fondi per i dipendenti del pubblico impiego: Sirio e Perseo (ora fusi nel fondo Perseo Siro).

## LA SITUAZIONE DEI FONDI PENSIONE APERTI (FPA) AL 30.09.14\*

	N° FONDI GESTITI	ADERENTI	ANDP (MLN. €)
<b>ALLIANZ</b>	4	58.846	976,70
Creditras Vita S.p.A.	1	4.520	43,69
Riunione Adriatica di sicurtà S.p.A.	1	1.606	226,88
Allianz S.p.A.	2	52.720	706,13
<b>ANIMA S.G.R.</b>	1	34.231	438,01
Anima S.G.R.	1	34.231	438,01
<b>ARCA</b>	1	169.060	2.617,04
Arca S.G.R. S.p.A	1	169.060	2.617,04
<b>ASSIMOCO</b>	1	529	6,54
Assimoco Vita S.p.A	1	529	6,54
<b>AXA MPS</b>	2	82.989	730,73
AXA MpS Assicurazioni Vita S.p.A.	2	82.989	730,73
<b>BANCASSURANCE POPOLARI</b>	1	1.167	9,63
Bancassurance Popolari S.p.A	1	1.167	9,63
<b>CASSA CENTRALE RAIFFEISEN DELL'ALTO ADIGE</b>	1	18.705	355,35
Cassa Centrale Raiffeisen dell'Alto Adige S.p.A	1	18.705	355,35
<b>CREDIT AGRICOLE</b>	1	1.909	26,41
Credit agricole Vita Spa	1	1.909	26,41
<b>CREDITO EMILIANO</b>	1	12.928	148,94
Credem Vita S.p.A.	1	12.928	148,94
<b>GROUPAMA ASSET MANAGEMENT</b>	1	5.578	95,34
Groupama Assicurazioni S.p.A.	1	5.578	95,34
<b>GRUPPO AMUNDI</b>	1	26.814	585,42
Amundi S.G.R. S.p.A.	1	26.814	585,42
<b>GRUPPO AVIVA</b>	2	13.414	171,21
Aviva Previdenza S.p.A.	2	13.414	171,21
<b>GRUPPO AXA</b>	1	1.835	23,74
AXA Assicurazioni S.p.A.	1	1.835	23,74
<b>GRUPPO BANCA SELLA</b>	1	20.826	193,74
Sella Gestioni S.G.R. S.p.A.	1	20.826	193,74
<b>GRUPPO BNP PARIBAS</b>	1	889	10,50
Bnl Vita S.p.A.	1	889	10,50
<b>GRUPPO GENERALI</b>	5	65.654	994,91
Generali Italia S.p.A	5	65.654	994,91
<b>GRUPPO HELVETIA</b>	2	8.147	75,53
Chiara Vita	1	7.661	67,54
Helvetia Vita	1	486	7,99
<b>GRUPPO INTESA SANPAOLO</b>	7	262.318	2.943,18
Intesa Sanpaolo Previdenza S.I.M. S.p.A.	4	191.844	1.780,24
Fideuram Investimenti	1	36.144	744,27
Intesa Sanpaolo Vita S.p.A	2	34.330	418,68
<b>GRUPPO MEDIOLANUM</b>	1	4.520	135,11
Mediolanum Gestione Fondi S.G.R. p.A.	1	4.520	135,11
<b>GRUPPO UNIPOL</b>	8	44.751	777,02
Bim Vita S.p.A.	1	1.493	58,12
Popolare Vita S.p.A.	1	587	8,00
Unipol Sai assicurazioni S.p.A	6	42.671	710,90
<b>HDI di HANNOVER</b>	1	17.671	149,27
Hdi Assicurazioni S.p.A.	1	17.671	149,27
<b>ICCREA</b>	1	42.612	262,02
Aureo Gestioni S.G.R.	1	42.612	262,02

CONTINUA ...▶

	N° FONDI GESTITI	ADERENTI	ANDP (MLN. €)
<b>ITAS ASSICURAZIONI</b>	1	46.042	427,03
Itas Vita S.p.A.	1	46.042	427,03
<b>PENSPLAN INVEST</b>	1	460	3,62
Pensplan Invest S.G.R.	1	460	3,62
<b>PIONEER INVESTMENTS - Gr. UNICREDIT</b>	1	35.555	480,77
Pioneer Investment Management S.G.R.pa	1	35.555	480,77
<b>REALE MUTUA</b>	1	10.315	150,39
Reale Mutua Assicurazioni S.p.A.	1	10.315	150,39
<b>SOCIETÀ CATTOLICA DI ASSICURAZIONE</b>	2	9.903	93,49
Società Cattolica di Assicurazione	1	7.007	63,06
Risparmio & Previdenza S.p.A.	1	2.896	30,43
<b>VITTORIA ASSICURAZIONI</b>	1	868	15,00
Vittoria Assicurazioni S.p.A	1	868	15,00
<b>Totale Fpa*</b>	52	998,536 <sup>a</sup>	12.896,63

Fonte: elaborazioni Mefop su dati Fpa

\* I dati si riferiscono al 93% dei fondi per una copertura del 97% in termini di iscritti e del 97% in termini di Andp. Nel totale sono esclusi per indisponibilità di dati: Azimut, Zurich, Nazionale Svizzera di Basilea.

<sup>a</sup> Il dato corrisponde al numero effettivo degli iscritti al netto delle duplicazioni dovute agli aderenti che suddividono la posizione tra più di una linea di investimento.

# LA SITUAZIONE DEI FONDI PENSIONE PREESISTENTI (FPP) AL 31.12.13\*

NOME FONDO	ISCRITTI ATTIVI	TOT. ISCRITTI**	TASSO DI ADESIONE (calcolato sul bacino dei potenziali aderenti)	N° PENSIONATI PERCETTORI DI RENDITE EROGATE DA IMPRESE DI ASSICURAZIONE	N° PENSIONATI PERCETTORI DI RENDITE EROGATE DAL FONDO	PATRIMONIO DESTINATO ALLE PRESTAZIONI*** (MLN. €)	IMPEGNI DI IMPRESE DI ASSICURAZIONE (MLN. €)
<b>Fp pers. BANCA DI ROMA</b>	8.493	10.895	100,00%	3	15.395	1.365,43	0,00
<b>Fp dip. della BANCA POPOLARE DI LODI</b>	2.926	3.021	90,07%	0	197	169,22	0,00
<b>Fp pers. ex gruppo BANCA POPOLARE DI NOVARA</b>	4.041	4.084	100,00%	0	2.998	355,82	0,00
<b>Fp dip. BANCA REGIONALE EUROPEA S.P.A</b>	1.959	2.209	72,90%	1	0	118,36	34,31
<b>Fp pers. BANCO DI SARDEGNA</b>	2.404	2.454	81,15%	0	1.140	186,93	0,00
<b>Fp pers. gruppo BANCO POPOLARE</b>	7.647	7.853	42,18%	0	137	468,46	0,00
<b>Fp pers. BCC/CRA****</b>	-	30.710	87,74%	-	-	1.687,36	-
<b>Fp BIPIEMME</b>	6.294	6.356	99,34%	13	0	435,20	60,23
<b>Fp pers. gruppo BNL/BNP PARIBAS ITALIA</b>	13.566	14.129	70,65%	1.588	154	999,17	59,04
<b>Fp gruppo CARIPARMA CRÉDIT AGRICOLE</b>	7.432	7.739	89,44%	1	0	261,65	128,17
<b>Fp pers. CASSA DI RISPARMIO DI FIRENZE</b>	0	853	24,62%	0	2.612	494,19	0,00
<b>Fp dip. CASSA DI RISPARMIO DI LUCCA PISA LIVORNO</b>	1.619	1.639	88,79%	0	171	95,99	0,00
<b>Fp pers. ex CASSA DI RISPARMIO DI TORINO</b>	2.287	2.305	100,00%	0	2.971	413,59	0,00
<b>Fp CASSA DI RISPARMIO DI TRIESTE</b>	525	554	100,00%	0	417	136,05	0,00
<b>Fp Gino Caccianiga pers. CASSAMARCA S.P.A</b>	576	603	85,53%	0	716	114,84	0,00
<b>Fp dip. gruppo bancario CREDITO VAL-TELLINESE</b>	3.481	3.609	84,09%	1	0	218,22	56,35
<b>Fp pers. DEUTSCHE BANK S.P.A.</b>	4.105	4.231	98,92%	288	0	341,93	175,60
<b>Fp dip. DOW</b>	448	511	100,00%	0	0	21,33	21,53
<b>Fp dir. gruppo ENI</b>	1.431	1.489	100,00%	93	0	264,20	7,62
<b>Fp dir. FIAT</b>	1.715	2.193	100,00%	141	0	0,00	391,30
<b>Cassa di previdenza dir. FINMECCANICA</b>	1.284	1.577	100,00%	168	0	0,00	241,23
<b>Fp GIORNALISTI ITALIANI</b>	8.973	12.709	96,67%	0	0	463,72	0,00
<b>Fp dir. IBM</b>	1.031	1.213	96,88%	64	0	1,77	236,73
<b>Fp INTESA SANPAOLO</b>	22.829	25.395	90,01%	48	0	1.143,98	385,54
<b>Fp dip. gruppo bancario IST. CENTRALE DELLE BANCHE POPOLARI ITALIANE</b>	1.395	1.516	63,17%	0	0	59,34	0,00
<b>Cassa di previdenza pers. ISTITUTO BANCARIO SAN PAOLO DI TORINO</b>	5.085	6.727	100,00%	0	6.549	918,85	0,00
<b>Fp MARIO NEGRI</b>	22.225	32.788	100,00%	0	5.620	2.062,28	0,00
<b>Cassa di previdenza pers. MONTE DEI PASCHI DI SIENA</b>	4.912	5.175	100,00%	0	3.000	1.043,64	0,00
<b>Fp dip. banca MONTE DEI PASCHI DI SIENA DIVENUTI TALI DALL'1.1.1991</b>	19.539	19.708	100,00%	0	0	1.121,48	0,00
<b>Fp MONTEDISON</b>	6.954	7.938	81,00%	0	0	242,10	0,00
<b>Fp PREVINDAI</b>	50.150	77.493	86,07%	1.962	0	1.071,81	6.858,29
<b>Fp PREVIP</b>	21.189	23.062	76,87%	71	0	222,51	1.372,11
<b>Fp ag. PROFESSIONISTI DI ASSICURAZIONE</b>	15.603	23.072	92,29%	0	10.551	940,69	0,00
<b>Fp gruppo SANPAOLO</b>	24.751	26.353	95,41%	95	0	2.008,37	198,00
<b>Fp dip. società assicuratrici gruppo SARA ASSICURAZIONI S.P.A</b>	667	693	100,00%	0	0	0,00	44,34
<b>Fp dir. TELECOM ITALIA</b>	1.011	1.427	95,13%	29	0	23,06	211,69

CONTINUA ...►



NOME FONDO	ISCRITTI ATTIVI	TOT. ISCRITTI**	TASSO DI ADESIONE (calcolato sul bacino dei potenziali aderenti)	N° PENSIONATI PERCETTORI DI RENDITE EROGATE DA IMPRESE DI ASSICURAZIONE	N° PENSIONATI PERCETTORI DI RENDITE EROGATE DAL FONDO	PATRIMONIO DESTINATO ALLE PRESTAZIONI*** (MLN. €)	IMPEGNI DI IMPRESE DI ASSICURAZIONE (MLN. €)
<b>Fp lav. GRUPPO UBI</b>	4.144	4.374	74,14%	174	0	136,89	103,70
<b>Fp pers. gruppo UNICREDIT</b>	34.179	35.414	100,00%	0	12.078	2.503,64	151,39
<b>Fp dip. gruppo UNIPOL</b>	4.954	5.123	97,88%	2	0	0,00	240,92
<b>Fp dip. gruppo ZURIGO</b>	1.171	1.274	100,00%	5	0	70,21	0,00
<b>Fp dir. gruppo ZURIGO</b>	69	79	100,00%	0	0	15,77	15,90
<b>Totale Fpp</b>	<b>323.064</b>	<b>420.547</b>	<b>87,96%</b>	<b>4.747</b>	<b>64.706</b>	<b>22.198,03</b>	<b>10.993,99</b>

Fonte: elaborazioni Mefop su dati Fpa

\* I dati si riferiscono al 12% dei fondi per una copertura del 51% in termini di iscritti e del 44% in termini di Andp.

\*\* Nel totale degli iscritti sono inclusi gli iscritti attivi, quelli non versanti e quelli differiti (soggetti che, al 31 dicembre dell'anno di riferimento, hanno perso i requisiti di partecipazione al fondo, ma hanno maturato il requisito di anzianità previsto per la prestazione pensionistica del fondo stesso, la cui erogazione risulta tuttavia differita al raggiungimento dei requisiti previsti dal regime obbligatorio).

\*\*\* Nel caso di fondi interni configurati come mera posta contabile sono incluse nella voce le riserve accantonate a copertura degli impegni nei confronti degli iscritti e dei pensionati.

\*\*\*\* Dati incompleti.

## FLUSSI IN ENTRATA E IN USCITA DEI FPA\* (III TRIMESTRE 2014)

	MLN. €	%
<b>Contributi</b>	<b>265,9</b>	<b>61,9%</b>
<i>Lavoratori dipendenti</i>	178,1	41,5%
di cui a carico del lavoratore	45,5	10,6%
di cui a carico del datore di lavoro	29,9	7,0%
di cui da quote TFR	102,7	23,9%
<i>Altri aderenti</i>	87,7	20,4%
<b>Trasferimenti in entrata</b>	<b>163,4</b>	<b>38,1%</b>
<i>da altri comparti</i>	98,8	23,0%
<i>da altri fondi pensione</i>	64,5	15,0%
<b>Totale raccolta lorda</b>	<b>429,2</b>	<b>100,0%</b>
<b>Anticipazioni</b>	<b>32,1</b>	<b>14,0%</b>
<b>Prestazioni pensionistiche in capitale</b>	<b>22,4</b>	<b>9,8%</b>
<b>Prestazioni in rendita</b>	<b>2,9</b>	<b>1,3%</b>
<b>Riscatti</b>	<b>25,7</b>	<b>11,2%</b>
<b>Premi per prestazioni accessorie</b>	<b>0,0</b>	<b>0,0%</b>
<b>Trasferimenti in uscita</b>	<b>145,4</b>	<b>63,7%</b>
<i>ad altri comparti</i>	98,8	43,3%
<i>ad altri fondi pensione</i>	46,5	20,4%
<b>Totale erogazioni e riscatti</b>	<b>228,3</b>	<b>100,0%</b>
<b>Totale raccolta netta</b>	<b>200,9</b>	

Fonte: elaborazioni Mefop su dati Fpa

\* I dati si riferiscono al 93% dei fondi per una copertura del 97% in termini di iscritti e del 97% in termini di Andp.

Nel totale sono esclusi per indisponibilità di dati: Azimut, Zurich, Nazionale Svizzera di Basilea.

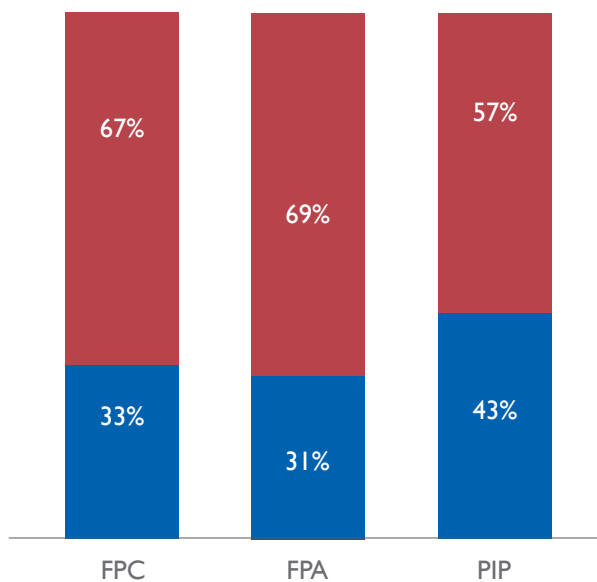
## LE GARANZIE OFFERTE AL 30.09.2014

N.B.: per i Pip i dati dell'Andp sono aggiornati al 31.12.2013

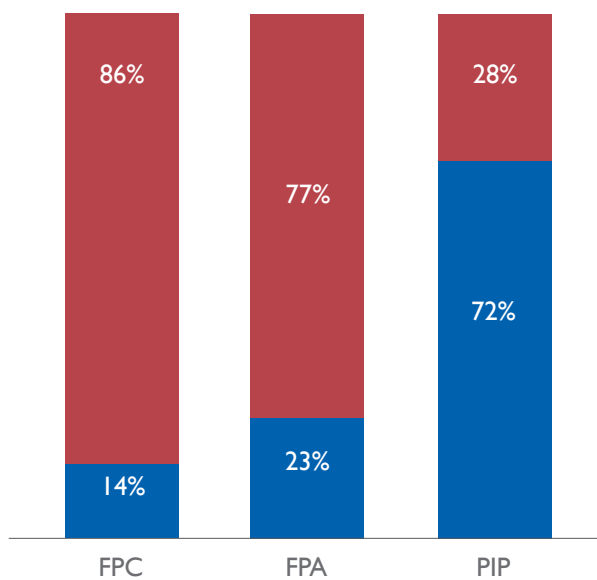
I dati dei Fpa si riferiscono al 93% dei fondi esistenti

- Senza garanzia
- Con garanzia

### Distribuzione delle linee per previsione della garanzia



### Distribuzione dell'Andp per previsione della garanzia



Fonte: Mefop Previ|DATA

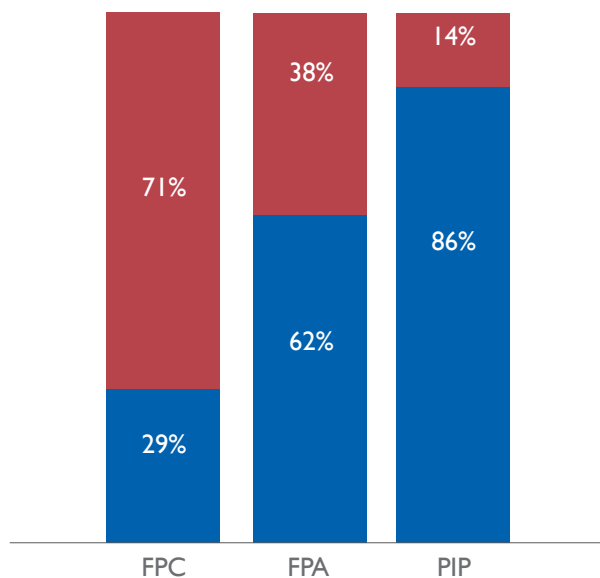
## LE GARANZIE OFFERTE AL 30.09.2013

N.B.: per i Pip i dati dell'Andp sono aggiornati al 31.12.2013

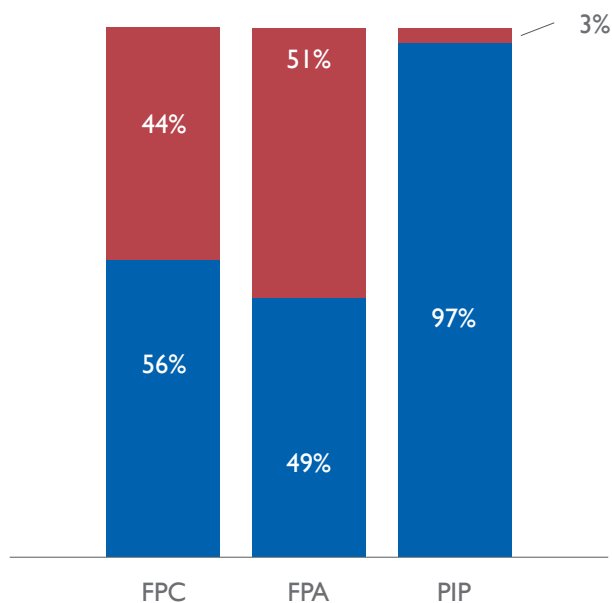
I dati dei Fpa si riferiscono al 93% dei fondi esistenti

- Restituzione del capitale
- Rendimento minimo

### Distribuzione dei comparti garantiti per tipologia di garanzia



### Distribuzione dell'Andp dei comparti garantiti per tipologia di garanzia

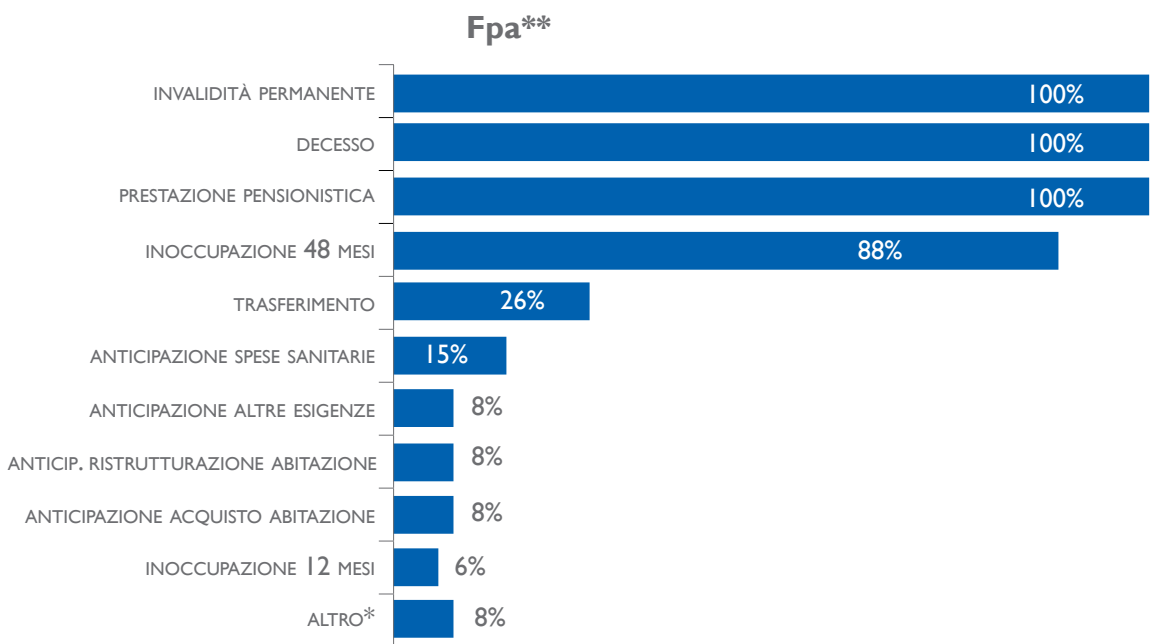
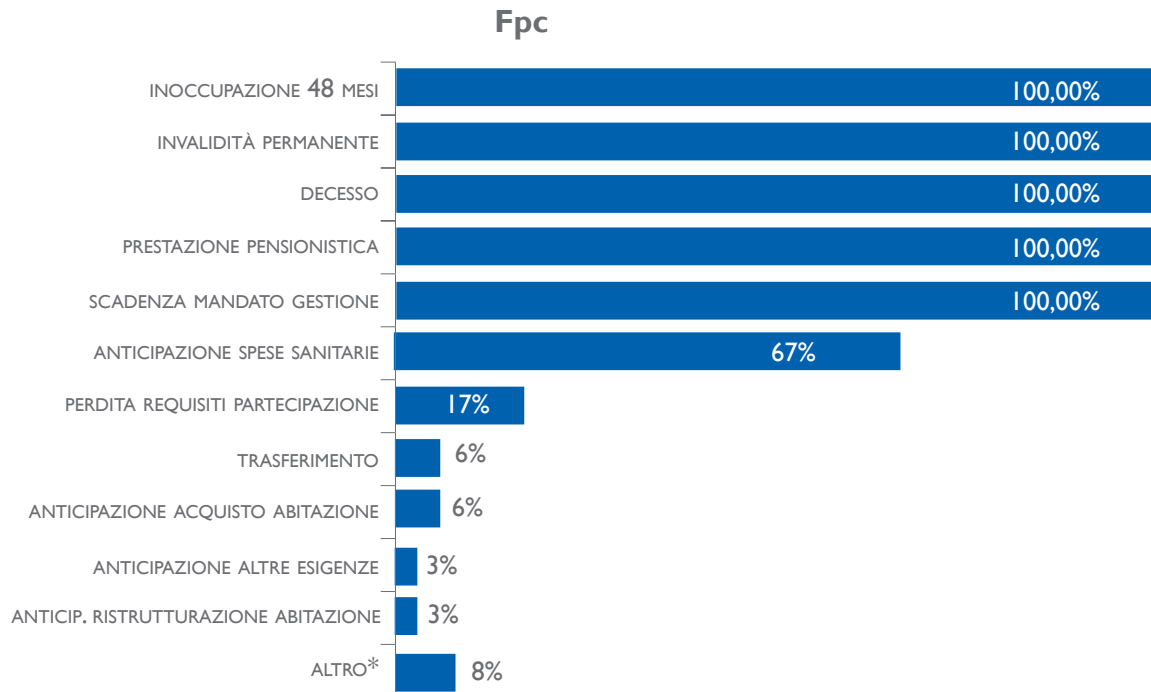


Fonte: Mefop Previ|DATA

# LE GARANZIE OFFERTE AL 30.09.2014

## Gli eventi coperti

N.B.: i dati fanno riferimento a tutte le linee garantite destinate e non al Tfr tacito



Fonte: Mefop Previ|DATA

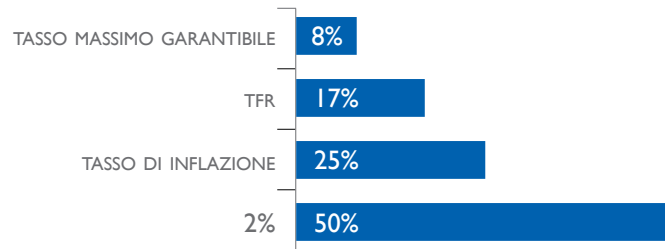
\* La voce fa riferimento ad ulteriori eventi garantiti quali: lo switch della posizione tra comparti, il raggiungimento della data obiettivo nei comparti data target e il riscatto parziale per cessazione dell'attività lavorativa causa ricorso dal parte del datore di lavoro a procedure di mobilità.

\*\* 4 fondi pensione aperti hanno scelto di non accogliere il tacito conferimento del Tfr. Tali fondi non hanno, dunque, l'obbligo di garantire i 4 eventi previsti per le linee destinate al Tfr tacito.

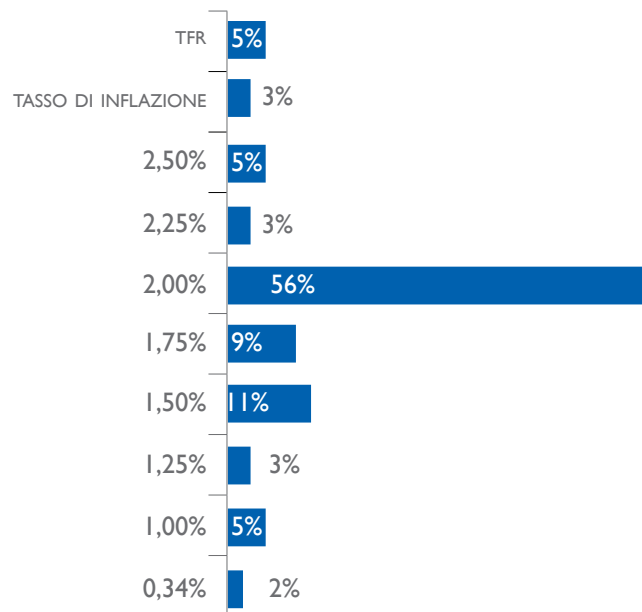
\*\*\* Le linee garantite dei Pip sono caratterizzate da gestioni separate e in un solo caso da un fondo interno. Le garanzie offerte dalle gestioni separate sono consolidate annualmente mentre quelle del fondo interno sono legate ai singoli eventi.

# I RENDIMENTI GARANTITI AL 30.09.2014\*

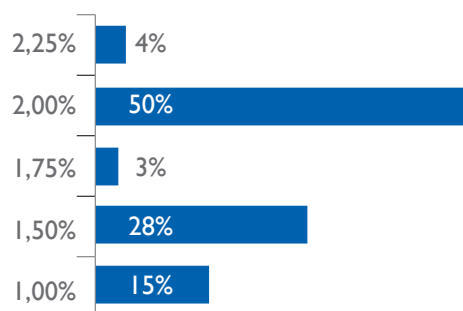
## Fpc



## Fpa



## Pip



\* Le percentuali sono calcolate considerando i comparti che prevedono una garanzia di rendimento minimo